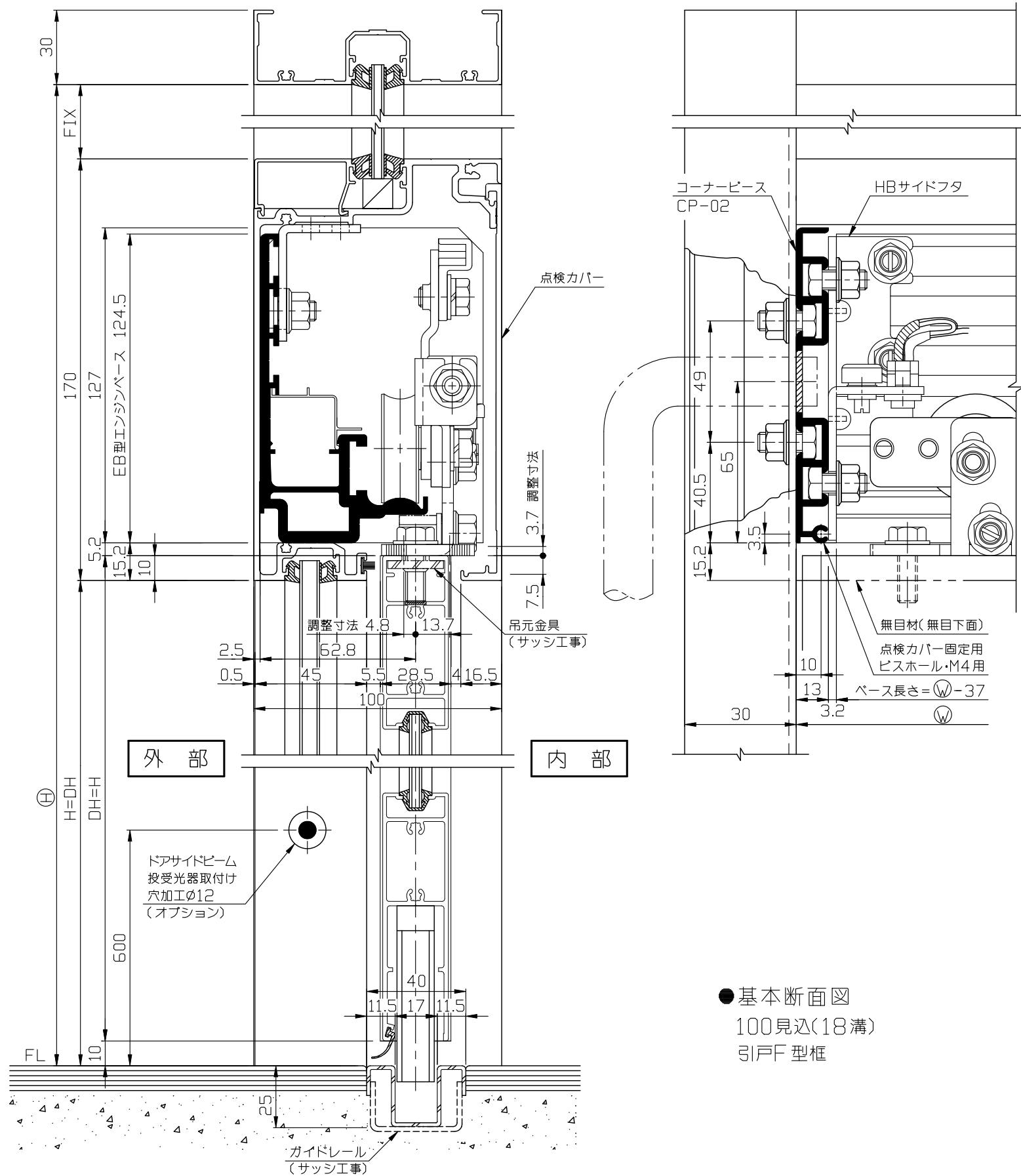
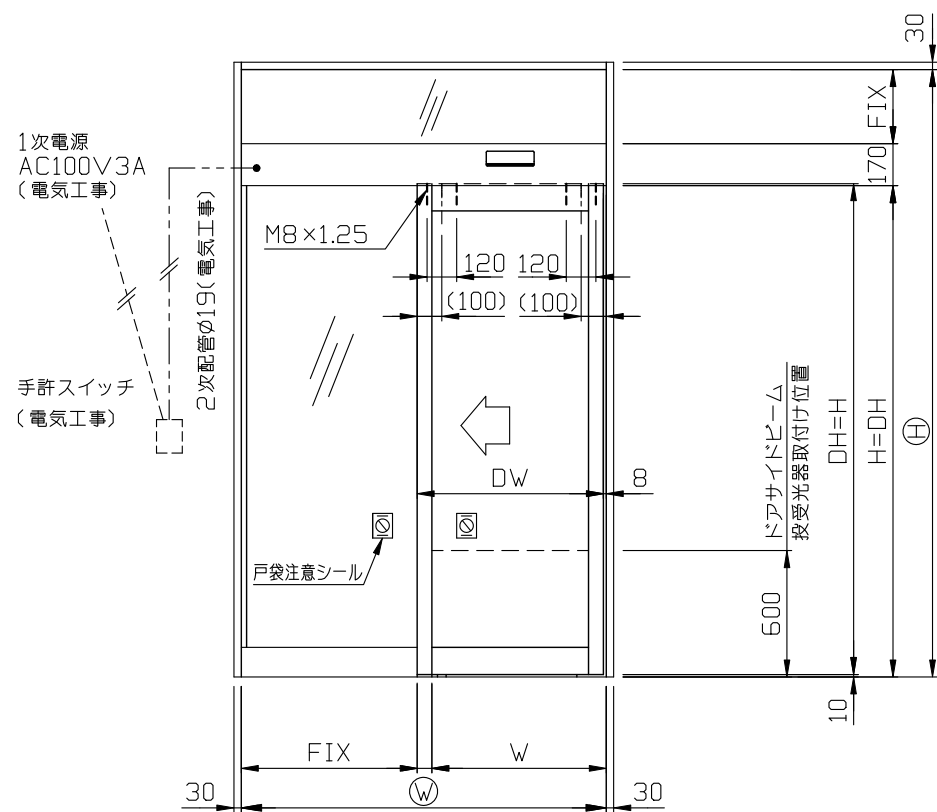
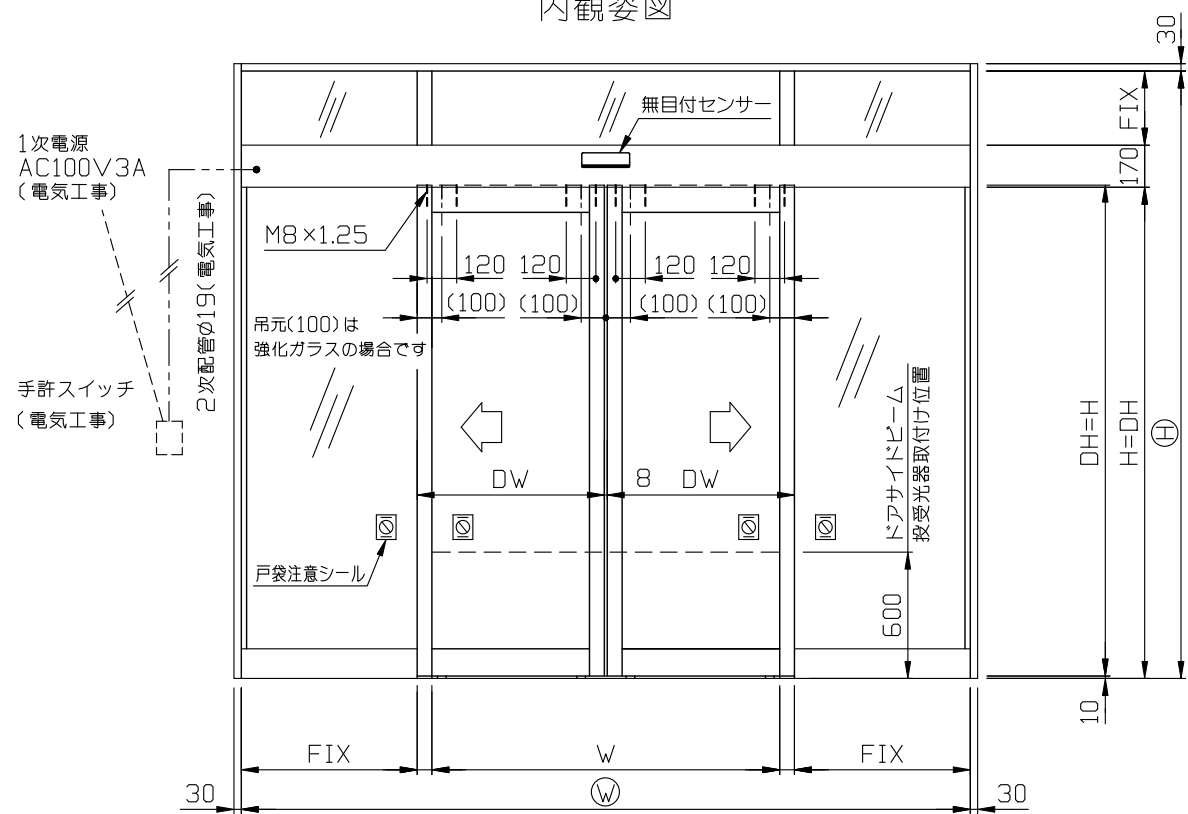


内観姿図



●基本断面図  
100見込(18溝)  
引戸F型框

● 内蔵式ソリッド電子ドア『HBタイプ』は、国内各アルミサッシメーカー様が販売している自動ドア用規格無目材に内蔵するタイプで、各社様共通のコーナーベースにより、国内8社すべての部材に取付けることができます。  
吊車は同クラスでは最大径のφ40ダブルローラーを採用しました。さらに、レールも走行Rを大きくすることで、よりいっそう耐久性を強化しました。又、各製品の組込みはフリースライド方式を採用し、取付け先で切縮めがあっても簡単に部品の移動・固定ができます。

● 規格無目販売メーカー(順不同)  
(株)LIXIL様  
新日軽(株)様  
トステム(株)様  
三協立山アルミ(株)様  
不二サッシ(株)様  
(株)日本アルミ様  
昭和フロント(株)様  
YKK AP(株)様

(株)LIXIL様(HB)納り図 Ver(バージョン)  
1

SOLIC CORPORATION