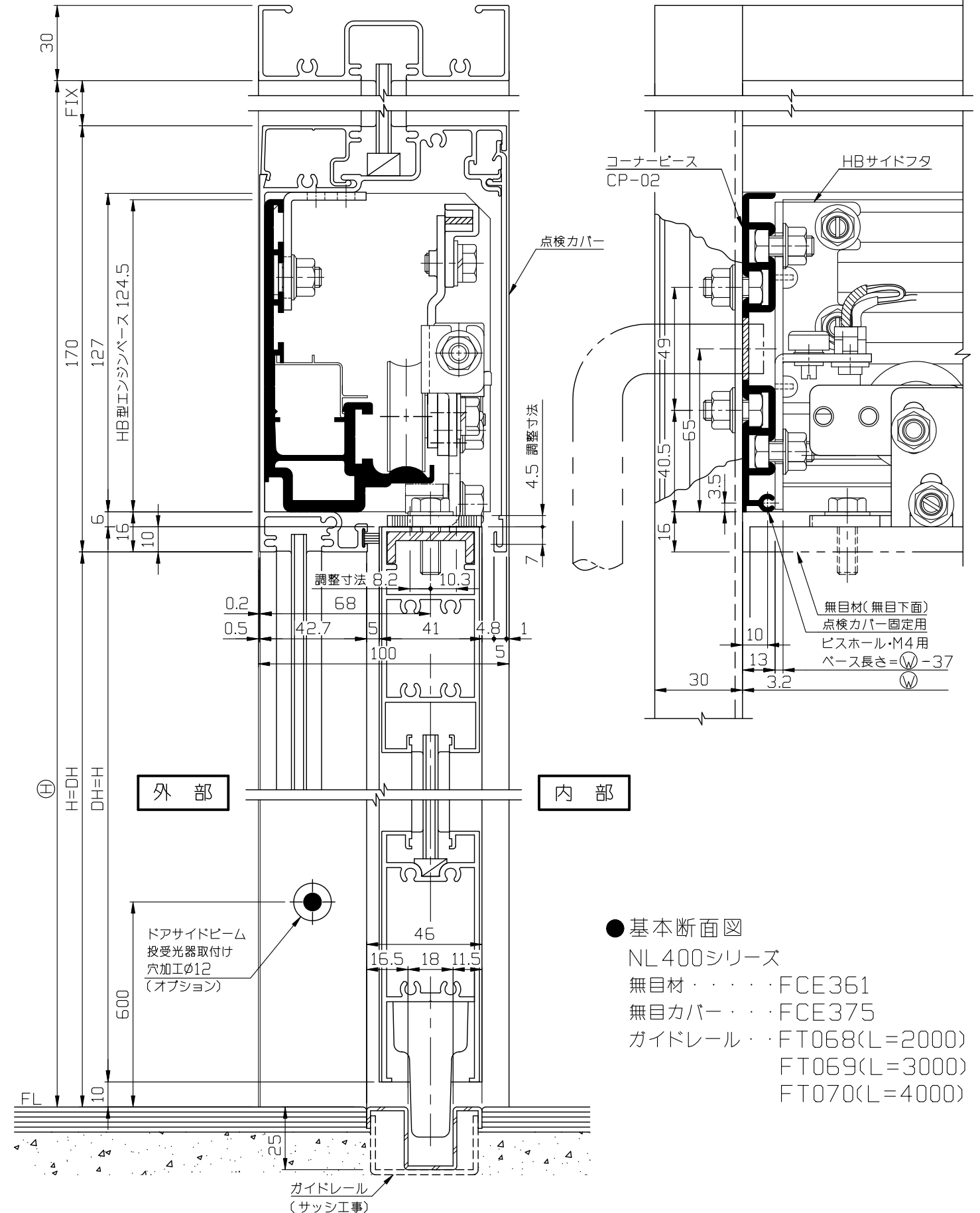
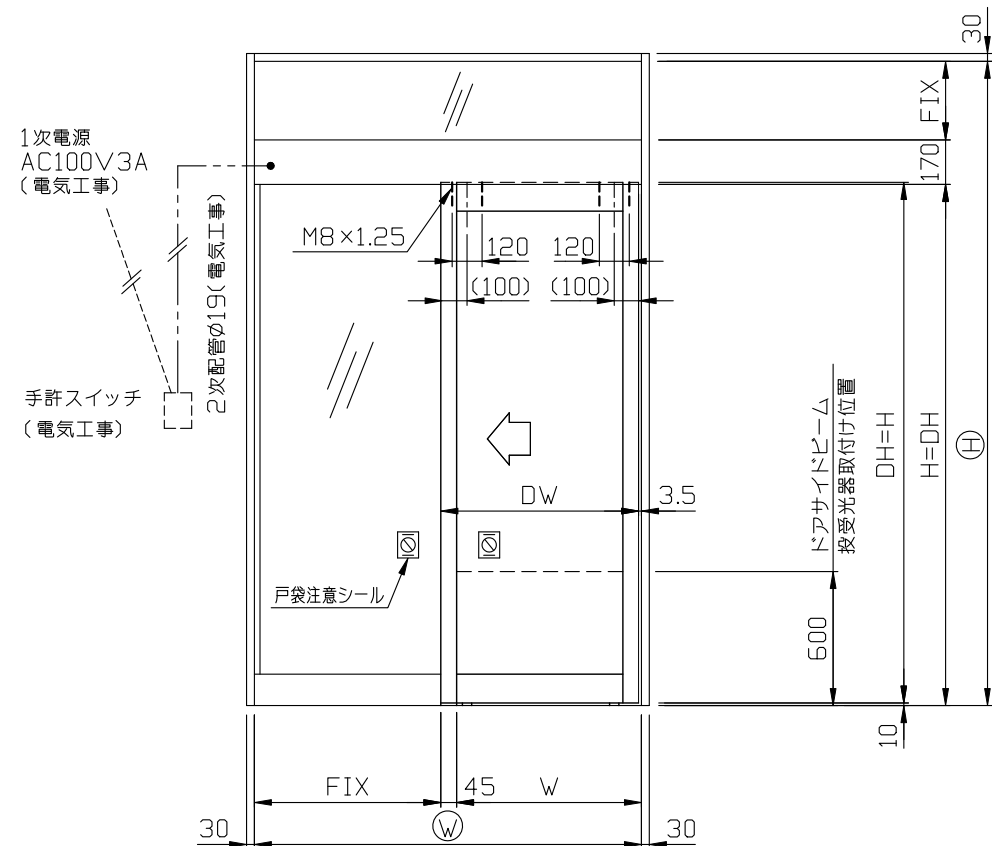
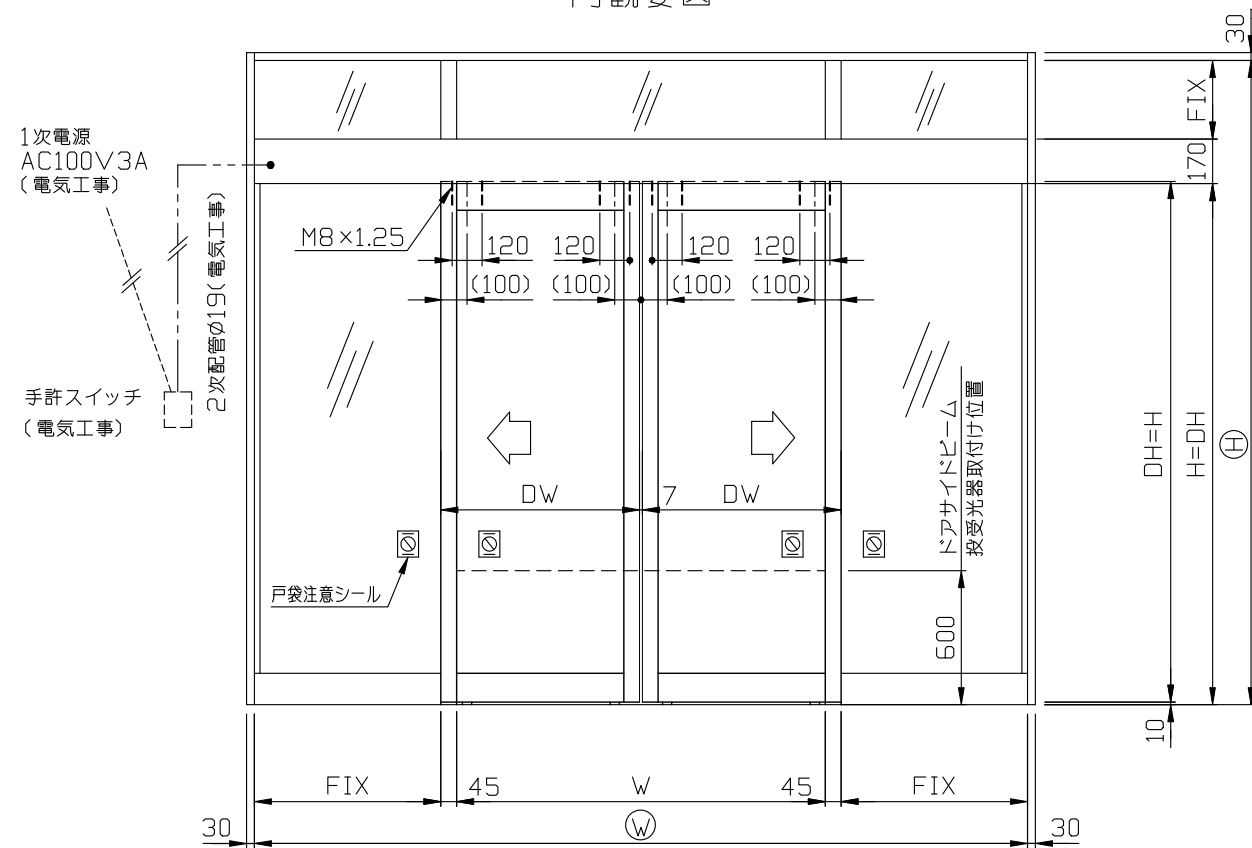


内観姿図



- 基本断面図
- NL 400シリーズ
- 無目材・・・FCE361
- 無目カバー・・・FCE375
- ガイドレール・・・FT068(L=2000)
- FT069(L=3000)
- FT070(L=4000)

● 内蔵式ソリック電子ドア『HBタイプ』は、国内各アルミサッシメーカー様が販売している自動ドア用規格無目材に内蔵するタイプで、各社様共通のコーナーピースにより、国内8社すべての部材に取付けることができます。  
 吊車は同クラスでは最大径のφ40ダブルローラーを採用しました。さらに、レールも走行Rを大きくすることで、よりいっそう耐久性を強化しました。又、各部品の組込みはフリースライド方式を採用し、取付け先で切縮めがあっても簡単に部品の移動・固定ができます。

- 規格無目販売メーカー(順不同)
- (株) L I X I L様
- 新日軽(株)様
- トステム(株)様
- 三協立山アルミ(株)様
- 不二サッシ(株)様
- (株)日本アルミ様
- 昭和フロント(株)様
- YKK AP(株)様

昭和フロント様 (HB) 基本納り図 Ver(バージョン) 2

**SOLIC CORPORATION**