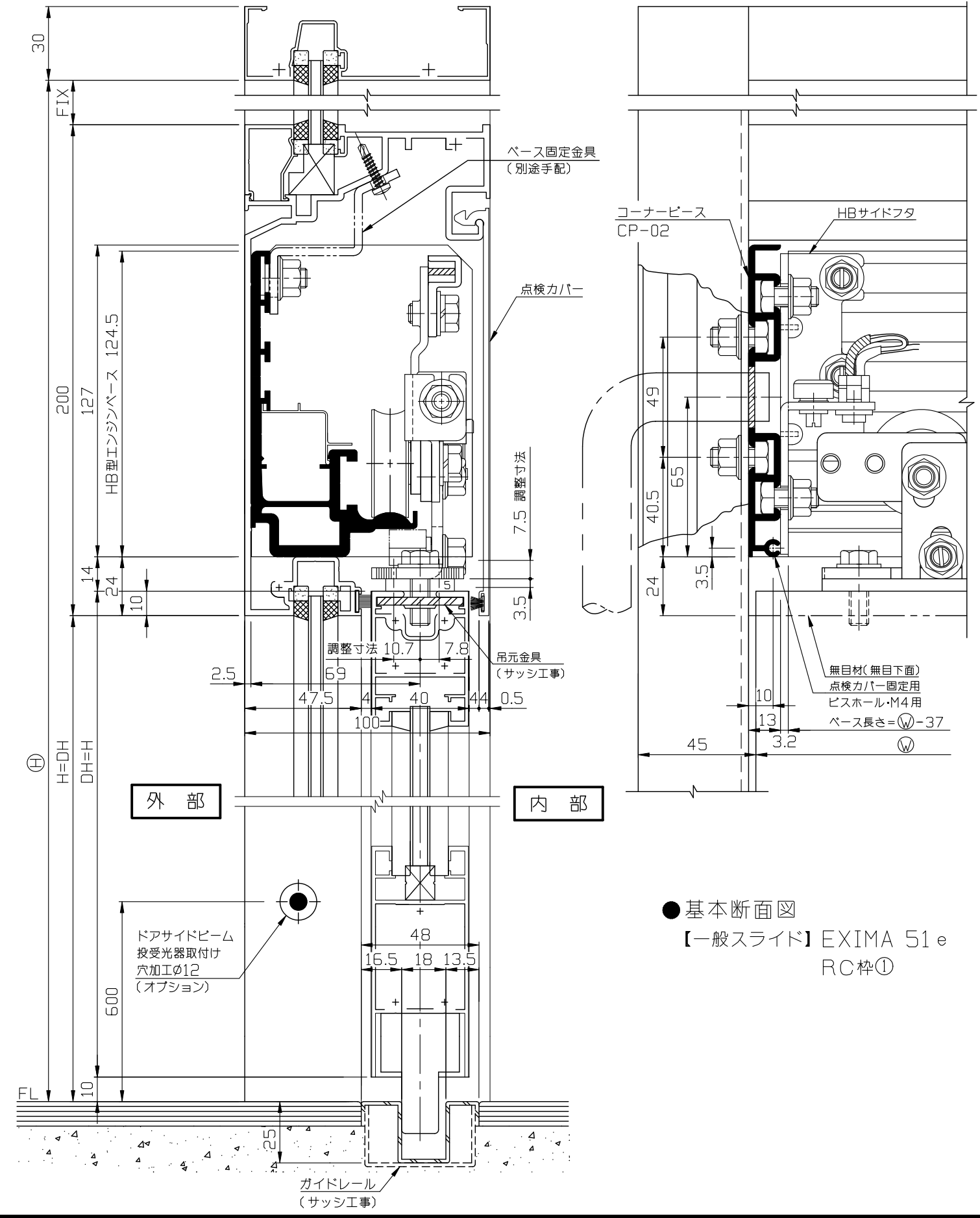
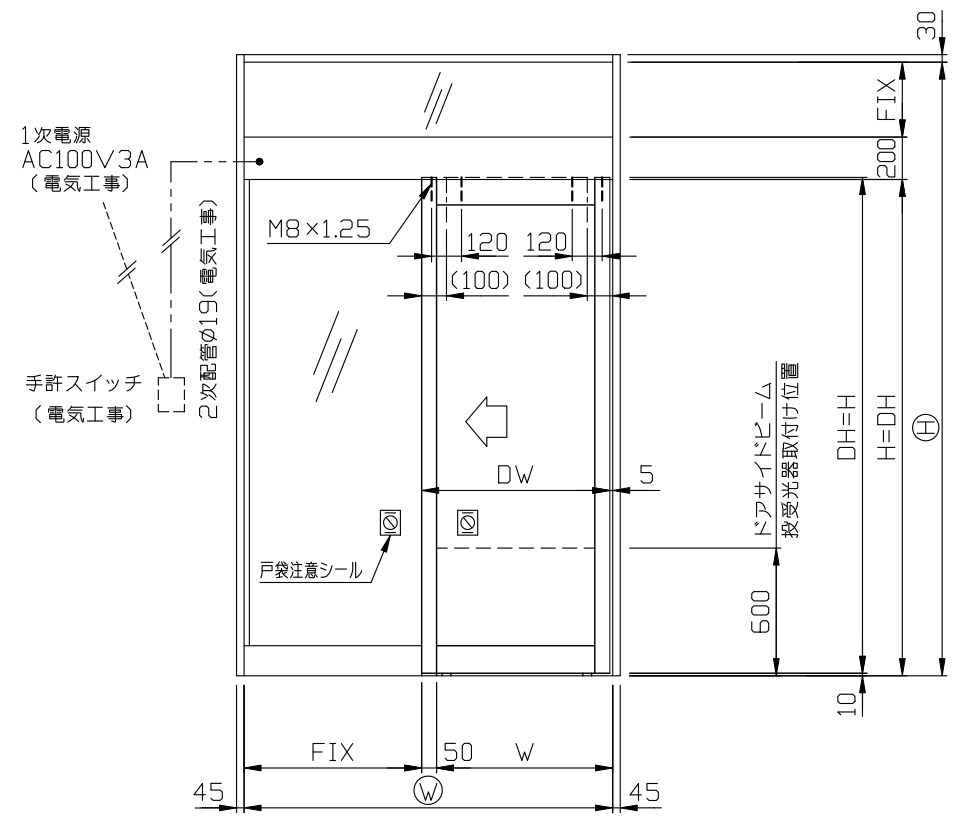
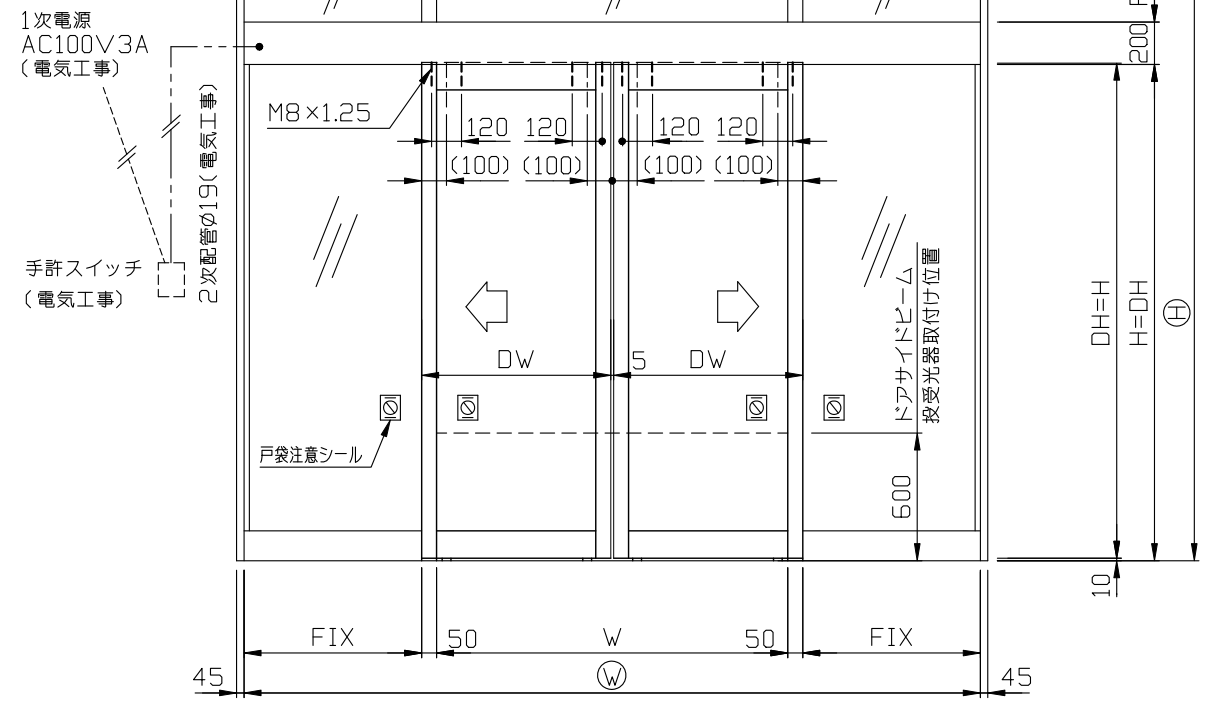


内観姿図



● 基本断面図
【一般スライド】EXIMA 51e
RC枠①

● 内蔵式ソリッド電子ドア『HBタイプ』は、国内各アルミサッシメーカー様が販売している自動ドア用規格無目材に内蔵するタイプで、各社様共通のコーナーピースにより、国内8社すべての部材に取付けることができます。
 吊車は同クラスでは最大径のφ40ダブルローラーを採用しました。さらに、レールも走行Rを大きくすることで、よりいっそう耐久性を強化しました。又、各部品の組込みはフリースライド方式を採用し、取付け先で切縮めがあっても簡単に部品の移動・固定ができます。

- 規格無目販売メーカー(順不同)
 (株) LIXIL様
 新日軽(株)様
 トステム(株)様
 三協立山アルミ(株)様
 不二サッシ(株)様
 (株)日本アルミ様
 昭和フロント(株)様
 YKK AP(株)様

YKK AP様 (HB) 基本納り図 Ver(バージョン) 2

SOLIC CORPORATION